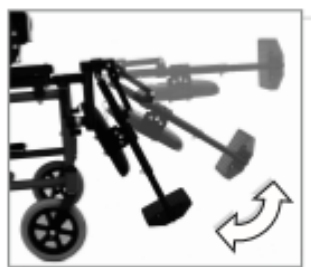


SILLA UNIVERSAL CAMILLA NEUROLOGICA




Especificaciones técnicas:

- Marco fabricado en tubo de 1" de Duro Aluminio.
- Silla plegable.
- Tamaño del marco: largo.
- Pintura electroestática al polvo.
- Apoya brazo desmontable regulable en altura y desmontable.
- Frenos regulables con sistema retráctil automático.
- Inclinación regulable de respaldo (0 a 90°).
- Piernera elevable y desmontable.
- Piernera regulable en angulación (0 a 90°).
- Apoya pie de paleta regulable en altura.
- Ancho de asiento a medida.
- Rueda delantera 7" PU o inflable
- Rueda trasera 24" con neumático macizo o inflable con anillo de comando a 3 o 4 cm, ó rueda trasera 16" inflable sin anillo de comando para autopropulsión
- Sistemas de cojines: respaldo, asiento, laterales, cabezal y abductor.
- Sistema de sujeción: cinturón pélvico o calzón de sujeción. Pechera camiseta 4 puntos. (Otros sistemas disponibles)
- Textiles acolchados de tela Oxford lavables, impermeables e irrompibles.
- Colores disponibles burdeo, azul, negro, verde y rojo.




* Pierna regulable en angulación.



* Inclinación regulable de respaldo.

ESPECIFICACIONES



Marco	Largo total	Ancho asiento	Ancho total	Ancho plegada	Alto total	Altura asiento	Peso (kg)
Normal	112	33	48	26	130	50	24,2
		36	51				
		39	54				
		42	57				
		45	60				

* Medidas aproximadas y en cm (puede variar según la configuración de la silla).