



Delfín Chileno



Delfín

Delfín

Silla de Ruedas de Baño



**Cubo removible
desde atrás**



**Asiento de baño con
apertura frontal**



**Respaldo y asiento
removibles**



**Ruedas traseras de 6" con
freno de palanca manual**



**Ruedas de 24" macizas
con eje desmontable rápido**












**Freno para rueda 24"
girable y plegable**

Delfín

Silla de ruedas de Baño

- Estructura de aluminio
- Pintura de alta calidad
- Apoya brazos de PU batiente hacia atrás
- Pierneras desmontables y abatibles
- Asiento y respaldo de PU
- Freno de mano para ruedas traseras
- Ruedas delanteras de 6"
- Ruedas traseras de 6" o de 24" de PU con freno
- Anchos de asiento de 46cm y 51cm
- Peso de la silla: 14kg
- Permite el uso en taza de baño de 38cm (en ancho 46cm) y de 44cm (en ancho 51cm)

						 (include footrest)		 (kg)
460	520/660	910/920	370	490	220	830/1050	420	14.3/18
510	580/720	910/920	370	490	220	830/1050	420	15.7/19.5